



Institut Supérieur de Formation aux Nouveaux Métiers  
de l'Informatique et de la Communication

# LES FORMATIONS accélérées

Durée de la formation **3 Mois**

# Tables des matières

## NOS FORMATIONS

**03** Bureautique -  
Initiation Informatique

**08** Vidéo - Montages  
Effets spéciaux

**14** Création de site  
webmastering

**20** Saari  
Comptabilité

**05** Infographie

**11** Maintenance  
Informatique et réseau

**17** Sérigraphie

**23** Les  
tarifs

# Initiation Informatique et Bureautique

Durée : 3 mois





# À Propos de l'Initiation Informatique et Bureautique

Avec l'essor des nouvelles technologies, la bureautique devient incontournable pour apprendre les bases de l'informatique et l'ensemble des techniques et des moyens tendant à automatiser les activités de bureau et, principalement, le traitement et la communication de la parole, de l'écrit et de l'image..

## Contenu et Composition de la formation en Initiation en Informatique et Bureautique

La formation accélérée en bureautique et initiation en informatique comporte 3 modules essentiels d'office Microsoft: Word, Excel et Powerpoint.

- Interface graphique - Environnement windows
- Excel pour les calculs et gestion financière
- Initiation à internet
- Word pour tout ce qui est traitement de texte.
- Powerpoint pour des présentations.

## Obtention de l'Attestation de Fin de Formation

L'obtention de l'attestation de fin de formation passe par la validation de toutes les matières. Seul peut obtenir l'attestation, l'apprenant qui a suivi totalement les cours.

**Infographie** Durée : 3 mois

**GRAPHIC  
DESIGN**

# À Propos de l'Infographie

L'infographie représente un métier d'avenir pour de nombreux jeunes. En effet, l'infographiste peut travailler dans divers domaines, notamment la publicité, le design, les jeux vidéo, le dessin animé, la création de Site Internet, la télévision, etc. Cela explique pourquoi de nombreuses personnes cherchent chaque année à suivre une formation en infographie.

## Contenu et Composition de la formation en Infographie

La formation accélérée en infographie et graphique design comporte 3 modules essentiels : photoshop, illustrator et Indesign.

- Photoshop pour tout ce qui est traitement des images.
- Illustrator pour les esquisses et dessins vectoriels
- Indesign pour la mise en page.

## Obtention de l'attestation de fin de formation

L'obtention de l'attestation de fin de formation passe par la validation de toutes les matières. Seul peut obtenir l'attestation, l'apprenant qui a suivi totalement les cours.



## Les Débouchés de la formaion

Les débouchés sont nombreux : les services de communication d'entreprises, les agences de pub, les sociétés de commerce en ligne, les maisons d'édition, le secteur de la presse, les jeux en ligne, mais aussi le cinéma et la télévision, et surtout le freelance.







# Vidéo et Effets Spéciaux

Durée : 3 mois



# À Propos de la Vidéo et des Effets Spéciaux

Une expansion exponentielle des médias et des réseaux sociaux, où la vidéo devient un outil incontournable pour une bonne communication et une visibilité sans précédent. La formation accélérée en vidéo et effets spéciaux se distingue et se positionne comme la seule alternative pour se faire connaître et s'imposer dans un monde en pleine mutation dominé par l'image.


## Contenu et Composition de la formation en Vidéo et Effets Spéciaux

La formation accélérée en vidéo montage et effets spéciaux comporte 3 modules essentiels : Prise de vue camera, Premier pro et After effects.

- Prise de vue : Comment bien filmer son projet.
- Premier pro pour le montage des éléments filmés
- After effects pour les effets spéciaux.

## Obtention de l'attestation de fin de formation

L'obtention de l'attestation de fin de formation passe par la validation de toutes les matières. Seul peut obtenir l'attestation, l'apprenant qui a suivi totalement les cours.



## EXEMPLES DE PREMIERS EMPLOIS POUR LA VIDEO ET EFFETS SPECIAUX


Travailleur indépendant

Monteur

Montage et Post-Production

Compositing

Adjoint cameraman





# Maintenance Informatique

Durée : 3 mois

# À Propos de la Maintenance Informatique

Le technicien de Maintenance informatique et administration des réseaux assure l'entretien et la réparation des équipements informatiques ainsi que de l'inter-connexion. Il peut réaliser également l'installation de nouveaux équipements et faciliter les tâches aux utilisateurs. Son travail consiste à diagnostiquer de manière sûre et dans des délais courts les besoins des utilisateurs.

## Contenu et Composition de la formation en Maintenance Informatique

La formation accélérée en maintenance et administration des réseaux comporte 3 modules :

- Maintenance hardware:  
Matériel physique constituant les ordinateurs.
- Maintenance software : ensemble d'instructions logiciels
- Réseau informatique : interconnexion d'éléments informatiques

## Obtention de l'attestation de fin de formation

L'obtention de l'attestation de fin de formation passe par la validation de toutes les matières.  
Seul peut obtenir l'attestation, l'apprenant qui a suivi totalement les cours.





## Exemples de premiers Débouchés

Techniciens ou futurs techniciens chargés des installations d'ordinateurs, administrateurs, responsables techniques. Futurs utilisateurs ou responsables de réseaux Utilisateurs techniques d'un réseau-Administrateurs, techniciens chargés des installations des postes clients et des serveurs.

# Création Site Web et Webmastering

Durée : 3 mois

```
5 <div class="container">  
6 <div class="carousel-caption">  
7 <h1>One more for good measure.</h1>  
8 <p>Cras justo odio, dapibus ac facilisis in, egestas eget quam. Donec id elit mi sem interdum interdum ante. </p>  
9 <p><a class="btn btn-lg btn-primary" href="#" role="button">View gallery</a>  
10 </div>  
11 </div>  
12 </div>  
13 <a class="left carousel-control" href="#myCarousel" role="button" data-slide="prev">  
14 <span class="glyphicon glyphicon-chevron-left" aria-hidden="true"></span>  
15 <span class="sr-only">Previous</span>  
16 <a class="right carousel-control" href="#myCarousel" role="button" data-slide="next">  
17 <span class="glyphicon glyphicon-chevron-right" aria-hidden="true"></span>  
18 <span class="sr-only">Next</span>  
19 </a>  
20 </div><!-- /.carousel -->  
21 <!--Featured Content Section-->  
22 <div class="container">  
23 <div class="row">  
24 <div class="col-md-4"></div>  
25 <div class="col-md-4"> <h2> FEATURED CONTENT </h2> </div>  
26 <div class="col-md-4"></div>  
27 </div><!-- /row -->
```

# À Propos de la Création Site Web et Webmastering

La formation accélérée en création de site web avec les langages de bases et les cms : joomla, wordpress, s'adresse celui ou celle desireux de créer de créer un ou des sites avec des fonctionnalités avancées et gagner en terme de production et d'efficacité dans sa mise en production et sa rentabilité afin d'avoier un support consultable à travers internet.

## Contenu et Composition de la formation en Création Site Web et Webmastering

La formation accélérée aux CMS 3 modules HTML5/CSS3 Joomla et WordPress.

- HTML5/CSS3 pour l'apprentissage de langage de base pour la création de site
- Joomla: avec une interface simple à prendre en main, il permet de créer plusieurs types de site web.
- WordPress : le Cms le plus utilisé dans le domaine de la création de site web dans le monde.

## Obtention de l'attestation de fin de formation

L'obtention de l'attestation de fin de formation passe par la validation de toutes les matières. Seul peut obtenir l'attestation, l'apprenant qui a suivi totalement les cours.

## Activités et Postes Envisageables

Webmaster

Intégrateur

Développeur



# Sérigraphie

Durée : 3 mois



# À Propos de la Sérigraphie

La Sérigraphie représente un métier d'avenir pour de nombreux jeunes. En effet, le Sérigraphe peut travailler dans divers domaines notamment la publicité, le design, dans la communication d'entreprise, la création de marque mais aussi dans l'identité visuelle d'une structure, etc. Cela explique pourquoi de nombreuses personnes cherchent chaque année à suivre une formation en Sérigraphie.

## Contenu et Composition de la formation en Sérigraphie

La formation accélérée en sérigraphie comporte 3 modules essentiels : Design graphic, Serigraphie sur table, les techniques d'impression.

- Design graphic: pour l'utilisation de photoshop et illustrator
- Sérigraphie sur table avec l'utilisation des écrans et des encres
- Techniques d'impression avec le flocage les transfert et autres

## Obtention de l'attestation de fin de formation


L'obtention de l'attestation de fin de formation passe par la validation de toutes les matières. Seul peut obtenir l'attestation, l'apprenant qui a suivi totalement les cours.

## Activités et Postes Envisageables

Impression Textile

Imprimeur

Sérigraphe



Saari Comptabilité

Durée : 3 mois



# À Propos du Saari Comptabilité

Cette formation vise à permettre aux participants de maîtriser les différentes fonctions de ce logiciel notamment la gestion comptable, la gestion de la paie et la gestion commerciale. Une maîtrise de cet outil qui par la suite leur permettra de pouvoir servir dans les petites, moyennes et grandes entreprises.

## Contenu et Composition de la formation en Saari Comptabilité

La formation accélérée au logiciel Saari montage comporte 3 modules essentiels : Formation sage comptabilité , Formation sage paie et Formation sage gestion commerciale.

- sage comptabilité :s produits de Sage Comptabilité.
- sage paie :Un indispensable pour toute entreprise
- sage gestion commerciale: gestion des activités commerciale.

L'obtention de l'attestation de fin de formation passe par la validation de toutes les matières.  
Seul peut obtenir l'attestation, l'apprenant qui a suivi totalement les cours.

## Activités et Postes Envisageables

Comptable PME - PMI

Comptable

Chef Comptable

Responsable Administratif et financier

Gestionnaire de portefeuilles clients

A blurred background image showing a hand holding a pen, poised to write on a document. The focus is soft, creating a professional and educational atmosphere.

# Les Tarifs de la formation

## MODALITÉS DES FORMATIONS ACCELÉRÉES

Intitulés	Frais d'Inscription	Mensualités	Durée	Coût de formation
Infographie	10.000F CFA	25.000F CFA	3 mois	85.000F CFA
Maintenance Informatique et Réseau	10.000F CFA	25.000F CFA	3 mois	85.000F CFA
Création de Site Web - Webmastering	10.000F CFA	25.000F CFA	3 mois	85.000F CFA
Vidéo - Montage – Effets Spéciaux	10.000F CFA	25.000F CFA	3 mois	85.000F CFA
Bureautique – Initiation Informatique	10.000F CFA	25.000F CFA	3 mois	85.000F CFA
Sécurité Electronique	10.000F CFA	25.000F CFA	3 mois	85.000F CFA
Sérigraphie	10.000F CFA	35.000F CFA	3 mois	115.000F CFA
Community ménagement	10.000F CFA	25.000F CFA	2 mois	60.000F CFA





+221 33 821 34 25

+221 77 841 50 44



[www.uptechformation.com](http://www.uptechformation.com)



Sicap Amitié 1, Villa N°3031